


СЧЕТОВОДЕН БАЛАНС  
(на консолидирана основа)

на НАШ ДОМ БЪЛГАРИЯ АД ХОЛДИНГ  
ЕИК по БУЛСТАТ: 121663697  
към 31.03.2021 г.



АКТИВИ				СОБСТВЕН КАПИТАЛ, МАЛЦИНСТВЕНО УЧАСТИЕ И ПАСИВИ			
а	Код на реда б	Текущ период 1	Презляван период 2	а	Код на реда б	Текущ период 1	Презляван период 2
<b>A. НЕТЕКУЩИ АКТИВИ</b>				<b>A. СОБСТВЕН КАПИТАЛ</b>			
I. Нематериални, съоръжения и оборудване				I. Основен капитал			
1. Земи (терени)	1-0011	457	457	Записан и внесен капитал т.ч.:			
2. Сгради и конструкции	1-0012	1 637	1 637	1-0411	5 326	5 326	
3. Машини и оборудване	1-0013	342	342	1-0411-1	2 039	2 039	
4. Съоръжения	1-0014			1-0411-2			
5. Транспортни средства	1-0015	7		0			
6. Стопански инвентар	1-0017-1			1-0417			
7. Разходи за придобиване и ликвидация на дълготрайни материални активи	1-0018	351	351	2			
Общо за група I:				Несвоен капитал			
1-0017 16				1-0418 5 326 5 326			
II. Инвестиционен имот				II. Резерви			
1-0018 2 803				1-0421 3 185 3 185			
III. Биологични активи				1-0422 3 185 3 185			
1-0016				3. Целеви резерви, в т.ч.:			
IV. Нематериални активи				1-0423 633 633			
1. Права върху собственост	1-0021			1-0424 386 386			
2. Програмни продукти	1-0022			1-0425			
3. Продукти от развойна дейност	1-0023			1-0426	47 47		
4. Други	1-0024			1-0429	3 818 3 818		
Общо за група IV:				III. Финансов резултат			
1-0028 0				0			
V. Търговски резултати				1. Нагледна печалба (загуба) в т.ч.:			
1. Положителна резултат	1-0051			1-0431	-6 870 -6 893		
2. Отрицателна резултат	1-0052			1-0432	89 89		
Общо за група V:				1-0433 -6 959 -6 784			
1-0050 0				2. Търговска печалба			
VI. Финансови активи				1-0431-1 -3 -3			
1. Инвестиции в:	1-0031	148	148	1-0433	-80 -175		
дъщерни предприятия	1-0032			1-0435	-6 957 -6 870		
съюзни предприятия	1-0033	108	108	Общо за група III:			
асоциирани предприятия	1-0034	40	40	1-0400 2 191 2 274			
други предприятия	1-0035			B. МАЛЦИНСТВЕНО УЧАСТИЕ			
2. Държави до настъпване на платеж	1-0042	0	0	1-0400-1 36 36			
държавни ценни книжа	1-0042-1			B. НЕТЕКУЩИ ПАСИВИ			
облигации, в т.ч.:	1-0042-2			I. Търговски и други задължения			
общински облигации	1-0042-3			1. Задължения към свързани предприятия			
други инвеститори, дължими до настъпване на платеж	1-0042-4			1-0511			
3. Други	1-0043-1			2. Задължения по получени заеми от банки и небанкови финансови институции			
Общо за група VI:				1-0512 41 41			
1-0040 148 148				3. Задължения по ЗУНК			
VII. Търговски и други вземания				4. Задължения по получени търговски заеми			
1. Вземания от свързани предприятия	1-0044	360	363	1-0513-1 1-0514			
2. Вземания по търговски заеми	1-0045			5. Задължения по облигационни заеми			
3. Вземания по финансов лизинг	1-0046-1			6. Други			
4. Други	1-0046			1-0517 41 41			
Общо за група VII:				1-0518 41 41			
1-0046-1 360 363				II. Други нетекучи пасиви			
VIII. Разходи за бъдещи периоди				III. Приходи за бъдещи периоди			
1-0060				1-0518-1			
IX. Активи от вчерашни дни				IV. Пасиви по отсрочени данъци			
1-0068-1				1-0520			
ОБЩО ЗА РАЗДЕЛ "А" (I+II+III+IV+V+VI+VII+VIII+IX):				V. Финансирания			
1-0100 3 313 3 316				1-0526-1 1-0526-1			
B. ТЕКУЩИ АКТИВИ				ОБЩО ЗА РАЗДЕЛ "B" (I+II+III+IV+V):			
I. Материални запаси				1-0500 41 41			
1. Материали	1-0071	27	27	Г. ТЕКУЩИ ПАСИВИ			
2. Продукция	1-0072			1. Търговски и други задължения			
3. Стоки	1-0073			1. Задължения по получени заеми от банки и небанкови финансови институции			
4. Незавършено производство	1-0076			2. Текуща част от изостануващи задължения			
5. Биологични активи	1-0074			1-0510-2			
6. Други	1-0077	27	27	3. Текущи задължения, в т.ч.:			
Общо за група I:				задължения към свързани предприятия			
1-0078 27 27				задължения по получени търговски заеми			
II. Търговски и други вземания				задължения към доставчици и клиенти			
1. Вземания от свързани предприятия	1-0081			1-0613 342 344			
2. Вземания от клиенти и доставчици	1-0082	393	452	1-0613-1 1-0615 147 147			
3. Предоставени аванси	1-0086-1	24	24	задължения към осигурителни предприятия			
4. Вземания по предоставени търговски заеми	1-0083			1-0616 501 501			
5. Съдебни и присъдени вземания	1-0084	21	9	1-0617 493 493			
6. Данъци за възстановяване	1-0085			1-0618 239 236			
7. Вземания от персонала	1-0086-2	3	3	4. Други			
8. Други	1-0088	393	425	1-0619 1-0619 1 922 1 921			
Общо за група II:				II. Други текущи пасиви			
1-0088 834 913				1-0618-1 1-0700			
III. Финансови активи				IV. Финансирания			
1. Финансови активи, дължими за търговане в т.ч.:	1-0093	0	0	1-0700-1			
дългови ценни книжа	1-0093-1			ОБЩО ЗА РАЗДЕЛ "Г" (I+II+III+IV):			
държавни	1-0093-2			1-0750 1 922 1 921			
други	1-0093-3						
2. Финансови активи, обхванати за продажба	1-0093-4						
3. Други	1-0095						
Общо за група III:							
1-0098 0 0							
IV. Парични средства и парични еквиваленти							
1. Парични средства в брой	1-0151	7	7				
2. Парични средства в безрочни депозити	1-0153	9	9				
3. Експонирани парични средства	1-0155						
4. Парични еквиваленти	1-0157						
Общо за група IV:							
1-0158 16 16							
V. Разходи за бъдещи периоди							
1-0160							
ОБЩО ЗА РАЗДЕЛ "Б" (I+II+III+IV+V):							
1-0200 877 956							
ОБЩО АКТИВИ (A + Б):				СОБСТВЕН КАПИТАЛ, МАЛЦИНСТВЕНО УЧАСТИЕ И ПАСИВИ			
1-0300 4 190 4 272				1-0800 4 190 4 272			



**ОТЧЕТ ЗА ДОХОДИТЕ**  
(по консолидирани сметки)  
на НАШ ДОМ БЪЛГАРИЯ АД ХОЛДИНГ  
ЕИК № БУЛСТАТ: 121063697  
към 31.03.2021 г.

РАЗХОДИ	Код на РСА	Текущ период	Предишен период	ПРИХОДИ	Код на РСА	Текущ период	Предишен период	(в т.л. лева)	
								Текущ период	Предишен период
<b>A. Разходи за дейността</b>				<b>A. Приходи от дейността</b>					
<i>I. Разходи по икономически елементи</i>				<i>I. Непени приходи от продажби на:</i>					
1. Разходи за материални	2-1120	4	73	1. Продукция					
2. Разходи за финансови разходи	2-1130	101	101	2. Стоки	2-1551				
3. Разходи за амортизации	2-1160	60	90	3. Услуги	2-1552				
4. Разходи за възмездни услуги	2-1140	48	167	4. Други	2-1560	143		292	
5. Разходи за осигуровка	2-1150	9	35		2-1556			0	
6. Балансова стойност на провадени активи (без продукция)	2-1010		0	<i>Общо за група I:</i>	2-1610	143		292	
7. Измислени за запасите от продукция и извършено производство	2-1030		0	<b>II. Приходи от финансови разходи</b>	2-1620				
8. Други, в т.ч.:	2-1170			в т.ч. от правителството	2-1621				
Собствености на активи	2-1171								
Програми	2-1172			<b>III. Финансови приходи</b>					
<i>Общо за група I:</i>	2-1190	222	466	1. Приходи от дивиденди	2-1710				
<b>II. Финансови разходи</b>				2. Приходи от дивиденди	2-1721				
1. Разходи за лихви	2-1210			3. Показателни разлики от операции с финансови активи и инструментите	2-1730				
2. Отрицателни разлики от операции с финансови активи и инструментите	2-1220			4. Показателни разлики от промяна на валутен курсове	2-1740				
3. Отрицателни разлики от промяна на валутен курсове	2-1230			5. Други	2-1745				
4. Други	2-1240	1	1	<i>Общо за група III:</i>	2-1700	0		0	
<i>Общо за група II:</i>	2-1200	1	1						
<b>B. Общо разходи за дейността (I + II)</b>	2-1300	223	467	<b>B. Общо приходи от дейността (I + II + III):</b>	2-1600	143		292	
<b>B. Приходи от дейността</b>	2-1310	0	0	<b>B. Загуба от дейността</b>	2-1810	0		175	
<i>III. Дан от печалбата по оценяване и съпоставяне с предходния</i>	2-1250-1			<i>IV. Дан от загубата по оценяване и съпоставяне с предходния</i>	2-1810-1				
<b>IV. Извънредни разходи</b>	2-1250			<b>V. Извънредни приходи</b>	2-1750				
Г. Общо разходи (B + III + IV)	2-1350	223	467	Г. Общо приходи (B + IV + V)	2-1800	143		292	
Д. Печалба преди облагане с данъци	2-1400	0	0	Д. Загуба преди облагане с данъци	2-1850	0		175	
У. Разходи за данъци	2-1450	0	0						
1. Разходи за текущи корпоративни данъци върху печалбата	2-1451								
2. Разходи (изчисления) за отсрочени корпоративни данъци върху печалбата	2-1452								
3. Други	2-1453								
Е. Печалба след облагане с данъци (Д - У)	2-0454	0	0	Е. Загуба след облагане с данъци (Д - V)	2-0455	0		175	
в т.ч. за малцинствено участие	2-0454-1			в т.ч. за малцинствено участие	2-0455-1				
Ж. Нетна загуба за периода	2-0454-2	0	0	Ж. Нетна загуба за периода	2-0455-2	0		175	
Всичко (Г + V + E):	2-1500	223	467	Всичко (Г + E):	2-1900	223		467	

Забележка: Справка № 2 - Отчет за доходите от всички сано с актуализации.

Дата на съставяне: 23.4.2021 г.  
Съставител: Лена Константинова  
Генерален директор:   


**ОТЧЕТ ЗА ПАРИЧНИТЕ ПОТОЦИ ПО ПРЕКИЯ МЕТОД**  
(на консолидирана основа)


на НАШ ДОМ БЪЛГАРИЯ АД ХОЛДИНГ  
ЕИК по БУЛСТАТ: 121663697  
към 31.03.2021 г.

ПАРИЧНИ ПОТОЦИ	Код на реда	(в хил. лева)	
		Текущ период	Предходен период
а	б	1	2
<b>A. Парични потоци от оперативна дейност</b>			
1. Постъпления от клиенти	3-2201	368	598
2. Плащания на доставчици	3-2201-1	-113	-293
3. Продавания/постъпления, свързани с финансови активи, първани с цел търговия	3-2202		
4. Плащания, свързани с възнаграждения	3-2203		
5. Платени възстановени данъци (без корпоративен данък върху	3-2206	132	124
6. Платени корпоративни данъци върху печалбата	3-2206-1	-51	
7. Получени лихви	3-2204		
8. Платени банкови такси и лихви върху краткосрочни заеми за оборотни средства	3-2204-1		
9. Курсови разлики	3-2205		
10. Други постъпления /плащания от оперативна дейност	3-2208		
Нетен паричен поток от оперативна дейност (А):	3-2200	-93	-210
<b>B. Парични потоци от инвестиционна дейност</b>			
1. Покупка на дълготрайни активи	3-2301		
2. Постъпления от продажба на дълготрайни активи	3-2301-1		
3. Предоставени заеми	3-2302		
4. Възстановени (платени) предоставени заеми, в т.ч. по финансов лизинг	3-2302-1		
5. Получени лихви по предоставени заеми	3-2302-2		
6. Покупка на инвестиции	3-2302-3		
7. Постъпления от продажба на инвестиции	3-2302-4		
8. Получени дивиденди от инвестиции	3-2303		
9. Курсови разлики	3-2305		
10. Други постъпления/ плащания от инвестиционна дейност	3-2306		
Нетен поток от инвестиционна дейност (Б):	3-2300	0	0
<b>B. Парични потоци от финансово дейност</b>			
1. Постъпления от емитиране на ценни книжа	3-2401		
2. Плащания при обратно придобиване на ценни книжа	3-2401-1		
3. Постъпления от заеми	3-2403		
4. Платени заеми	3-2403-1		
5. Платени задължения по лизингови договори	3-2405		
6. Платени лихви, такси, комисиони по заеми с инвестиционно предназначение	3-2404		
7. Изплатени дивиденди	3-2404-1		
8. Други постъпления/ плащания от финансово дейност	3-2407		
Нетен паричен поток от финансово дейност (В):	3-2400	0	0
Г. Изменения на паричните средства през периода (А+Б+В):	3-2500	-21	-29
Д. Парични средства в началото на периода	3-2600	37	66
Е. Парични средства в края на периода, в т.ч.:	3-2700	16	37
надличност в касата и по банкови сметки	3-2700-1	16	37
блокирани парични средства	3-2700-2		

**Забележка:**

В клетките "Парични средства в началото на периода" се посочва стойността на паричните средства в началото на съответната година.

Дата на съставяне: 23.4.2021 г.




ОТЧЕТ ЗА ИЗМЕНЕНИЯ В СОБСТВЕНИЯ КАПИТАЛ  
(на консолидирана основа)

на НАШ ДОМ БЪЛГАРИЯ АД ХОЛДИНГ  
ЕИК по БУЛСТАТ: 121663697  
към 31.03.2021 г.

ПОКАЗАТЕЛИ	Код на реда	Основен капитал	Резерви						Натрупани печалби/загуби		Резерв от преводи	Общо собствен капитал	Малцинствено участие
			премии от емисии (премисен резерв)	резерв от последващи оценки	целесни резерви			печалба	загуба				
					обща	специална	други						
1	2	3	4	5	6	7	8	9	10	11			
Код на реда - б		1-0410	2	3	4	5	6	7	8	9	10	11	
Салдо в началото на отчетния период	4-01	5 326	3 185	0	586	0	47	89	-6 959	0	1-0400	1-0400-1	
Промени в началните салда поради:	4-15	0	0	0	0	0	0	0	0	0	0	0	
Ефект от промени в счетоводната политика	4-15-1												
Фундаментални грешки	4-15-2												
Коригирано салдо в началото на отчетния период	4-01-1	5 326	3 185	0	586	0	47	89	-6 959	0	2 274	36	
Нетна печалба/загуба за периода	4-05										2 274	36	
1. Разпределение на печалбата за:	4-06												
дивиденди	4-07												
други	4-07-1												
2. Покриване на загуби	4-08												
3. Последващи оценки на дълготрайни материални и нематериални активи, в т.ч.	4-09												
увеличения	4-10												
намаления	4-11												
4. Последващи оценки на финансови активи и инструменти, в т.ч.	4-12												
увеличения	4-13												
намаления	4-14												
5. Ефект от отсрочени данъци	4-16-1												
6. Други изменения	4-16												
Салдо към края на отчетния период	4-17	5 326	3 185	0	586	0	47	86	-7 039	0	2 191	36	
7. Промени от преводи на годишни финансови отчети на предприятия в чужбина	4-18												
8. Промени от преизчисляване на финансови отчети при сарънфлация	4-19												
Собствен капитал към края на отчетния период	4-20	5 326	3 185	0	586	0	47	86	-7 039	0	2 191	36	


Забележка: На ред "Салдо в началото на отчетния период" се посочва салдото, което е в края на предходната година.



**СПРАВКА ЗА НЕТЕКУЩИТЕ АКТИВИ**  
 на консолидирани основи  
 на НАШ ДОМ БЪЛГАРИЯ АД ХОЛДЪНГ  
 ЕИК по БУЛСТАТ: 121663497  
 към 31.03 2021 г.

ПОКАЗАТЕЛИ	Код на реда	Отчетна стойност на нетекучите активи				Проценти		Процентна стойност (01+5-4)	Амортизации				Проценти		Процентна стойност на периода (11+12-13)	Балансова стойност на текущия период (7-14)
		в началото на периода	за постъпване през периода	за излизане през периода	в края на периода (1+2-3)	увеличение	намаление		в началото на периода	включено през периода	отписано през периода	в края на периода (9+9-10)	увеличение	намаление		
а	б	1	2	3	4	5	6	7	8	9	10	11	12	13	14	15
I. Нематериални, съвременни и оборудване																
1. Земни (страни)	5-1001	2 692		2 235	457			457								457
2. Страни и конструкции	5-1002	1 719		27	1692			1692	678	43		0				1692
3. Машини и оборудване	5-1003	345		3	314			314	1 393	9		1404				342
4. Съоръжения	5-1004	7		7	0			0	180	2		192				0
5. Транспортни средства	5-1005	67		67	5			5	343	1		344				0
6. Стовакски инвентар	5-1007.1	0		0	4			4				0				0
7. Разни непродуктивни и ликвидирани по активи по стовакски инвентар	5-1007.2	348		351	4			4				0				0
8. Други	5-1007	25		18	7			7				0				0
<b>Обща сума I:</b>	<b>5-1015</b>	<b>5282</b>		<b>2351</b>	<b>2931</b>			<b>2931</b>	<b>2278</b>	<b>56</b>		<b>2833</b>				<b>0</b>
II. Инвестиционни активи																
III. Биологични активи	5-1037	0		0	0			0	0	0		0				0
IV. Нематериални активи	5-1006	0		0	0			0	0	0		0				0
1. Права върху собственост	5-1017	0		0	0			0	0	0		0				0
2. Програми продукти	5-1018	0		0	0			0	7	0		0				0
3. Продукти от развойна дейност	5-1019	0		0	0			0	52	0		0				0
4. Други	5-1020	0		0	0			0	0	0		0				0
<b>Обща сума IV:</b>	<b>5-1020</b>	<b>0</b>		<b>0</b>	<b>0</b>			<b>0</b>	<b>25</b>	<b>0</b>		<b>25</b>				<b>0</b>
V. Финансови активи (без дългосрочни вземания)																
1. Инвестиции в:																
дългосрочни предпрятия	5-1032	148	0	0	148	0	0	148	0	0	0	0	0	0	0	148
банковски предпрятия	5-1034	0		0	0			0	0	0		0	0	0	0	0
небанковски предпрятия	5-1035	108		108	0			108	0	0		0	0	0	0	0
2. Дължения от постъпване на ползи:	5-1036	40		40	0			40	0	0		0	0	0	0	108
държавни (и други) облигации	5-1038	0		0	0			0	0	0		0	0	0	0	0
облигации, в т.ч.:	5-1038.1	0		0	0			0	0	0		0	0	0	0	0
облигации от дъщерни общности	5-1038.2	0		0	0			0	0	0		0	0	0	0	0
3. Други	5-1038.3	0		0	0			0	0	0		0	0	0	0	0
4. Други	5-1038.4	0		0	0			0	0	0		0	0	0	0	0
5. Други	5-1038.5	0		0	0			0	0	0		0	0	0	0	0
<b>Обща сума V:</b>	<b>5-1043</b>	<b>148</b>		<b>0</b>	<b>148</b>			<b>148</b>	<b>0</b>	<b>0</b>		<b>0</b>				<b>0</b>
VI. Търговски резултати	5-1050	0		0	0			0	0	0		0				0
<b>Общ сбор (I+II+III+IV+V+VI)</b>	<b>5-1068</b>	<b>5351</b>		<b>2351</b>	<b>2983</b>			<b>2983</b>	<b>2963</b>	<b>56</b>		<b>3018</b>				<b>2863</b>

Забележка: Предприятията, които имат собствени нетекучи материални активи в чужбина, представят отделна справка за всеки от тях.  
 Дата на съставяне: 23.4.2021 г.




## СПРАВКА ЗА ВЗЕМАНИЯТА, ЗАДЪЛЖЕНИЯТА И ПРОВИЗИИТЕ

на НАШ ДОМ БЪЛГАРИЯ АД ХОЛДИНГ  
ЕИК по БУЛСТАТ: 121663697  
към 31.03.2021 г.

## А. ВЗЕМАНИЯ

ПОКАЗАТЕЛИ	Код на реда	Сума на вземанията	Степен на ликвидност	
			до 1 година	над 1 година
а	б	1	2	3
I. Невисесен капитал	6-2010			0
II. Итекущи търговски и други вземания				0
1. Вземания от свързани предприятия, в т.ч.:				
- предоставени заеми	6-2021	0	0	0
- продажба на активи и услуги	6-2022			0
- продажба на активи и услуги	6-2241			0
- други	6-2023			0
2. Вземания от предоставени търговски заеми	6-2024			0
3. Други дългосрочни вземания, в т.ч.:	6-2026	0	0	0
- финансов кредит	6-2027			0
- други	6-2029			0
<b>Всичко за II:</b>	<b>6-2020</b>	<b>0</b>	<b>0</b>	<b>0</b>
III. Данъчни активи				0
Активи по отсрочени данъци	6-2030			0
IV. Текущи търговски и други вземания				
1. Вземания от свързани предприятия, в т.ч.:				
- предоставени заеми	6-2031	360	363	-3
- от продажби	6-2032			0
- от продажби	6-2033			0
- други	6-2034	360	363	-3
2. Вземания от клиенти и доставчици	6-2035	393	432	-59
3. Вземания от предоставени аванси	6-2036	24	24	0
4. Вземания от предоставени търговски заеми	6-2037			0
5. Съдебни вземания	6-2039	21	9	12
6. Присъдени вземания	6-2040			0
7. Данъци за възстановяване, в т.ч.:				
- корпоративни данъци върху печалбата	6-2041	0	0	0
- данък върху добавената стойност	6-2043			0
- възстановими данъчни временни разлики	6-2044			0
- възстановими данъчни временни разлики	6-2045			0
- други данъци	6-2046	0	0	0
8. Други краткосрочни вземания, в т.ч.:				
- по липси в начети	6-2047	393	425	-32
- по осигурителните организации	6-2048			0
- по рекламации	6-2049			0
- други	6-2050			0
<b>Всичко за IV:</b>	<b>6-2051</b>	<b>397</b>	<b>425</b>	<b>-32</b>
<b>ОБЩО ВЗЕМАНИЯ (II+III+IV):</b>	<b>6-2070</b>	<b>1 191</b>	<b>1 273</b>	<b>-82</b>



**В. ЗАДЪЛЖЕНИЯ**

ПОКАЗАТЕЛИ	Код на реда	Сума на задълженията	Степен на изискуемост		Стойност на обезпечението
			до 1 година	над 1 година	
а	б	г	2	3	4
<b>I. Истекущи търговски и други задължения</b>					
1. Задължения към свързани предприятия, в т.ч. от:	6-2111	0	0	0	0
- заеми	6-2112				
- доставки на активи и услуги	6-2113				
- други	6-2244				
2. Задължения по получени заеми към банки и небанкови финансови институции, в т.ч.:	6-2114	41	41	0	0
- банки, в т.ч.:	6-2115	41	41	0	0
- просрочени	6-2116				
- небанкови финансови институции, в т.ч.:	6-2114-1				
- просрочени	6-2114-2				
3. Задължения по ЗУНК	6-2123-1				
4. Задължения по получени търговски заеми	6-2118				
5. Задължения по облигационни заеми	6-2120				
6. Други дългосрочни задължения, в т.ч.:	6-2123				
- по финансов лизинг	6-2124				
<b>Всичко за I:</b>	<b>6-2130</b>	<b>41</b>	<b>41</b>	<b>0</b>	<b>0</b>
<b>II. Давачни пасиви</b>					
Пасиви по отсрочени данъци	6-2122				
<b>III. Текущи търговски и други задължения</b>					
1. Задължения към свързани предприятия, в т.ч. от:	6-2141	0	0	0	0
- доставки активи и услуги	6-2142				
- дивиденди	6-2143				
- други	6-2143-1				
2. Задължения по получени заеми към банки и небанкови финансови институции, в т.ч.:	6-2144	0	0	0	0
- към банки, в т.ч.:	6-2145				
- просрочени	6-2146				
- небанкови финансови институции, в т.ч.:	6-2144-1				
- просрочени	6-2144-2				
3. Текуща част от истекущите задължения:	6-2161-1	0	0	0	0
- по ЗУНК	6-2161-2				
- по облигационни заеми	6-2161-3				
- по получени дългосрочни заеми от банки и небанкови финансови институции	6-2161-4				
- други	6-2161-5				
4. Текущи задължения:	6-2148	1683	1683	-2	0
Задължения по търговски заеми	6-2147				
Задължения към доставчици и клиенти	6-2149	342	544	-2	
Задължения по получени аванси	6-2150				
Задължения към персонала	6-2151	147	147	0	
Давачни задължения, в т.ч.:	6-2152	493	493	0	0
- корпоративни данък върху печалбата	6-2154				
- данък върху добавената стойност	6-2155				
- други данъци	6-2156	493	493	0	
Задължения към осигурителни предприятия	6-2157	501	501	0	
5. Други краткосрочни задължения	6-2161	239	236	3	
<b>Всичко за III:</b>	<b>6-2170</b>	<b>1922</b>	<b>1921</b>	<b>1</b>	<b>0</b>
<b>ОБЩО ЗАДЪЛЖЕНИЯ (I+II+III):</b>	<b>6-2180</b>	<b>1963</b>	<b>1962</b>	<b>1</b>	<b>0</b>

**В. ПРОВИЗИИ**

ПОКАЗАТЕЛИ	Код на реда	В началото на годината	Увеличение	Намаление	В края на периода
1. Провизии за правни задължения	6-2210				0
2. Провизии за конструктивни задължения	6-2220				0
3. Други провизии	6-2230				0
<b>Обща сума (1+2+3):</b>	<b>6-2240</b>	<b>0</b>	<b>0</b>	<b>0</b>	<b>0</b>

Забележка: Вземанията и задълженията от и към чужбина се посочват в отделна строка за всяка страна.



## СПРАВКА ЗА ЦЕННИТЕ КНИЖА

на НАШ ДОМ БЪЛГАРИЯ АД ХОЛДИНГ  
ЕИК по БУЛСТАТ: 121663697  
към 31.03.2021 г.

(в млн. лева)

ПОКАЗАТЕЛИ	Код на реда	Вид и брой на ценните книжа			Стойност на ценните книжа			
		обикновени	привилегировани	конвертируеми	отчетна стойност	проценка		проценена стойност (4+5-6)
						увеличение	намаление	
а	б	1	2	3	4	5	6	7
<b>I. Нетекущи финансови активи в ценни книжа</b>								
1. Акции	7-3031	3 352 545			3 542			3 542
2. Облигации, в т.ч.:	7-3035							
общински облигации	7-3035-1							0
3. Държавни ценни книжа	7-3036							0
4. Други	7-3039							0
	Обща сума I:	7-3040	3 352 545	0	0	3 689	0	147
<b>II. Текущи финансови активи в ценни книжа</b>								
1. Акции	7-3001							0
2. Изкупени собствени акции	7-3005							0
3. Облигации	7-3006							0
4. Изкупени собствени облигации	7-3007							0
5. Държавни ценни книжа	7-3008							0
6. Дериватив и други финансови инструменти	7-3010-1							0
7. Други	7-3010							0
	Обща сума II:	7-3020	0	0	0	0	0	0

Забележка: Предприятията, които притежават чуждестранни ценни книжа с характер на краткосрочни и дългосрочни инвестиции, съставят отделна строка за всяка страна.

