


СРЕТОВОДЕН БАЛАНС
Dobro klijenti uvek dolaze sa nama!

на НАШ ДОМ БЪЛГАРИЯ АД ООД
БИК no БУДСЕГAT 121665697
квот 30.06.2020 г.

(в квот 6.000)

АКТИВИ		Квота рела	Текуща перца	Преводна перца	СОБСТВЕН КАПИТАЛ, МАЛИНСТВО УЧАСТИЕ И ПАСИВИ		Квота рела	Текуща перца	Преводна перца
а		б	1	2	в		г	д	е
A. НЕТЕКУЩИ АКТИВИ					A. СОБСТВЕН КАПИТАЛ				
I. Имоти, материални, свързани и оборотни					I. Собствен капитал				
1. Земли	1.0011		457	457	Земли и имоти	1.0411	3.326	3.326	
2. Строителни конструкции	1.0012		1.665	1.710	Обикновени активи	1.0411.1	2.059	2.059	
3. Машини и оборудване	1.0013		283	343	Преводна перца	1.0411.2			
4. Свързани	1.0014		0	0	Некласифицирани обикновени активи	1.0411			
5. Преводни средства	1.0015		3	3	Обикновени активи (изключително)	1.0411.3			
6. Свързани инвестирани	1.0017.1				Преводен капитал	1.0411			
7. Разходи за придобиване и други разходи за дълготрайни материални активи	1.0018		351	348					
8. Други	1.0017		16	10	<i>Общи за група I</i>				
<i>Общи за група I:</i>		<i>1.0010</i>	<i>2.775</i>	<i>2.891</i>	1. Резерви	1.0421	3.183	3.183	
II. Нематериални активи					2. Резерви от осигуряване	1.0422			
III. Биологични активи					3. Резерви от осигуряване (за осигуряване)	1.0423			
IV. Нематериални активи					4. Резерви от осигуряване (за осигуряване)	1.0424	633	633	
1. Патенти	1.0021				5. Резерви от осигуряване (за осигуряване)	1.0425	586	586	
2. Патенти за изобретения	1.0022				6. Резерви от осигуряване (за осигуряване)	1.0426	47	47	
3. Патенти за изобретения	1.0023				<i>Общи за група II:</i>				
4. Други	1.0024				III. Финансови активи	1.0420	1.828	1.828	
<i>Общи за група IV:</i>		<i>1.0020</i>	<i>0</i>	<i>0</i>	1. Финансови активи	1.0421	1.075	1.075	
V. Дълговизи					2. Финансови активи (дълговизи)	1.0422	89	89	
1. Дълговизи	1.0031				3. Финансови активи (дълговизи)	1.0423	6.784	6.784	
2. Ограничени дълговизи	1.0032				4. Финансови активи (дълговизи)	1.0424			
<i>Общи за група V:</i>		<i>1.0030</i>	<i>0</i>	<i>0</i>	5. Финансови активи (дълговизи)	1.0425			
VI. Финансови активи					<i>Общи за група III:</i>				
1. Финансови активи	1.0031		143	143	ОБЩО ЗА РАЗДЕЛ "A" (I-II-III-IV):				
2. Финансови активи (дълговизи)	1.0032				1.0400	2.396	2.396		
3. Финансови активи (дълговизи)	1.0033		108	108	B. МАЛИНСТВО УЧАСТИЕ				
4. Финансови активи (дълговизи)	1.0034		40	40	1.0400.1	36	36		
5. Финансови активи (дълговизи)	1.0035		0	0	B. НЕТЕКУЩИ ПАСИВИ				
6. Други	1.0042		0	0	1. Преводни перца	1.0511			
7. Дълговизи	1.0042.1				2. Дълговизи от свързани предприятия	1.0512	41	42	
8. Други	1.0042.2				3. Дълговизи от свързани предприятия	1.0512.1			
<i>Общи за група VI:</i>		<i>1.0040</i>	<i>148</i>	<i>148</i>	4. Дълговизи от свързани предприятия	1.0514			
VII. Дълговизи от свързани предприятия					5. Дълговизи от свързани предприятия	1.0515			
1. Дълговизи от свързани предприятия	1.0044		289	271	6. Други	1.0517			
2. Дълговизи от свързани предприятия	1.0045				<i>Общи за група I:</i>				
3. Дълговизи от свързани предприятия	1.0046.1				1.0510.1	41	42		
4. Други	1.0046				II. Преводни перца				
<i>Общи за група VII:</i>		<i>1.0040.1</i>	<i>289</i>	<i>271</i>	III. Преводни перца				
VIII. Разходи за придобиване					IV. Преводни перца				
IX. Активи по изключително участие					V. Преводни перца				
ОБЩО ЗА РАЗДЕЛ "A" (I-II-III-IV-V+VI-VII-VIII-IX):		1.0400	3.212	3.310	VI. Преводни перца				
B. ТЕКУЩИ АКТИВИ					1. Преводни перца				
I. Материални активи					1. Преводни перца				
1. Материални	1.0071		21	22	1. Преводни перца	1.0511			
2. Преводни	1.0072				2. Преводни перца	1.0512			
3. Сложни	1.0073				3. Преводни перца	1.0513	2.407	2.293	
4. Нематериални активи	1.0074				4. Преводни перца	1.0514			
5. Финансови активи	1.0075				5. Преводни перца	1.0515			
6. Други	1.0077				6. Преводни перца	1.0517	1.793	1.200	
<i>Общи за група I:</i>		<i>1.0070</i>	<i>21</i>	<i>22</i>	II. Преводни перца				
II. Финансови активи					1. Преводни перца				
1. Финансови активи	1.0081				1. Преводни перца	1.0511	148	183	
2. Финансови активи (дълговизи)	1.0082		1.336	1.215	2. Преводни перца	1.0512	474	447	
3. Финансови активи (дълговизи)	1.0086.1		24	24	3. Преводни перца	1.0513	493	454	
4. Финансови активи (дълговизи)	1.0085				4. Преводни перца	1.0514	347	217	
5. Финансови активи (дълговизи)	1.0084		9	9	<i>Общи за група I:</i>				
6. Финансови активи (дълговизи)	1.0085				1.0510	2.654	2.509		
7. Финансови активи (дълговизи)	1.0086.2				II. Преводни перца				
8. Други	1.0086		426	416	III. Преводни перца				
<i>Общи за група II:</i>		<i>1.0080</i>	<i>1.798</i>	<i>1.666</i>	IV. Преводни перца				
III. Финансови активи					1. Преводни перца				
1. Финансови активи	1.0091		0	0	ОБЩО ЗА РАЗДЕЛ "B" (I-II-III-IV):				
2. Финансови активи (дълговизи)	1.0091.1				1.0750	2.654	2.509		
3. Финансови активи (дълговизи)	1.0091.2				C. ТЕКУЩИ ПАСИВИ				
4. Финансови активи (дълговизи)	1.0091.3				I. Преводни перца				
5. Други	1.0091.4				1. Преводни перца				
<i>Общи за група III:</i>		<i>1.0090</i>	<i>0</i>	<i>0</i>	II. Преводни перца				
IV. Парични средства и парични еквиваленти					1. Преводни перца				
1. Парични средства и брани	1.0151		87	29	III. Преводни перца				
2. Парични средства и брани	1.0153		9	8	IV. Преводни перца				
3. Парични средства и брани	1.0155				1. Преводни перца				
4. Парични средства и брани	1.0157				II. Преводни перца				
<i>Общи за група IV:</i>		<i>1.0150</i>	<i>96</i>	<i>37</i>	III. Преводни перца				
I. Разходи за придобиване					1. Преводни перца				
ОБЩО ЗА РАЗДЕЛ "B" (I-II-III-IV):		1.0200	1.915	1.726	IV. Преводни перца				
ОБЩО АКТИВИ (A+B):					СОБСТВЕН КАПИТАЛ, МАЛИНСТВО УЧАСТИЕ И ПАСИВИ				
		1.0300	5.127	5.036	I+II+III+IV:				
					1.0800	5.127	5.036		

Дата на съставяне: 17.8.2020 г.



ОТЧЕТ ЗА ДОХОДИ

за периода от 01.01.2017 до 31.12.2017

на ПУБЛИЧНОТО АКЦИОНЕРНО ОБЩЕСТВО
 "ПЕВНИ БУРНИ" АД
 ЕГН 200000000

РАЗНОСИ	Код на реда	Годишен период	Предишен период	ПРИХОДИ	Код на реда	Годишен период	Предишен период
A. Разходи за дейността				A. Приходи от дейността			
I. Разходи по икономически съществителности				I. Приходи от продажба на производствени стоки			
1. Разходи за материални	2.1.1			1. Продажба на стоки	2.1.1		
2. Разходи за финансови услуги	2.1.2			2. Продажба на услуги	2.1.2		
3. Разходи за амортизации	2.1.3			3. Продажба на имуществени активи	2.1.3		
4. Разходи за управление	2.1.4			4. Други	2.1.4		
5. Разходи за експлоатация	2.1.5			Общи за група I:	2.1.6	217	435
6. Разходи за съществителности в продажни цели (не вкл. дивиденди)	2.1.6						
7. Показатели за загуби от продажни и непродавани производствени стоки	2.1.7		188				
8. Други	2.1.8			II. Приходи от финансиране	2.1.9		
Общи за група I:	2.1.10		270				
				III. Финансови приходи			
				1. Приходи от продажба на производствени стоки	2.2.1		
				2. Приходи от продажба на услуги	2.2.2		
				3. Приходи от продажба на имуществени активи	2.2.3		
				4. Други	2.2.4		
				Общи за група III:	2.2.5	0	0
II. Финансови разходи							
1. Разходи за кредити	2.3.1						
2. Оперативни разходи от опериране на финансови активи и пасиви	2.3.2						
3. Оперативни разходи от продажни дейности	2.3.3						
4. Други	2.3.4						
Общи за група II:	2.3.5		0				
Б. Общи разходи за дейността (I + II)	2.4.00		270	Б. Общи приходи от дейността (I + II + III)	2.4.00	217	435
В. Деца била от дейността	2.4.10		0	В. Бюджетна помощ	2.4.10	33	953
III. Деца била от продажни и финансови услуги	2.4.20		0	IV. Деца била от продажни и финансови услуги	2.4.20		
IV. Деца била от продажни и финансови услуги	2.4.30		0	V. Деца била от продажни и финансови услуги	2.4.30		
Г. Общи приходи (I + II + III + IV)	2.4.40		270	Г. Общи приходи (I + II + III + IV + V)	2.4.40	217	435
Д. Деца била от продажни и финансови услуги	2.4.50		0	Д. Деца била от продажни и финансови услуги	2.4.50	53	983
1. Разходи за текущи опериране, финансови услуги	2.4.51		0				
2. Разходи от продажни и финансови услуги	2.4.52		0				
3. Други	2.4.53		0				
Е. Деца била от продажни и финансови услуги (I + II + III + IV + V)	2.0454		0	Е. Деца била от продажни и финансови услуги (I + V)	2.0455	53	983
В. Деца била от продажни и финансови услуги	2.0454.1		0	В. Деца била от продажни и финансови услуги	2.0455.1		
Ж. Деца била от продажни и финансови услуги	2.0454.2		0	Ж. Деца била от продажни и финансови услуги	2.0455.2	53	983
Всичко (Г + В + Е):	2.4500		270	Всичко (Г + В + Е):	2.4900	270	1.418

Обществен отчет за периода от 01.01.2017 до 31.12.2017

Дата на съставяне: 17.02.2018

Съставено от: Билка Билкалова-Тодорова



ОТЧЕТ ЗА ПАРИЧНИТЕ ПОТОЦИ ПО ПЕРИОДИЧЕН ГОД
(по данни от счетоводна отчетност)

за ПАНЕ ДОМ БЪЛГ АРНИЯ АД ООД
ГНК № БУЛСТАГ 121663097
към 30-06-2020г.

гр. София

ПАРИЧНИ ПОТОЦИ	Код на реда	Текущ период	Предишен период
		1	2
A. Парични потоци от оперативна дейност			
1. Постъпления от клиенти	3-2201	261	598
2. Получения от продажби	3-2201-1	-81	-293
3. Получения постъпления свързани с финансови активи: парични средства	3-2202		
4. Получения свързани с финансови активи	3-2203	-66	-124
5. Платени изчисления данъци (без корпоративен данък върху	3-2205		
6. Платени корпоративни данъци върху печалбата	3-2206-1		
7. Получени дивиденти	3-2207		
8. Платени банкови такси и други върху краткосрочни заемни и оборотни средства	3-2208-1		
9. Курсови разлики	3-2205		
10. Други постъпления: получения от оперативна дейност	3-2208	-5	-219
Четен паричен поток от оперативна дейност (A):	3-2200	59	-29
B. Парични потоци от инвестиционна дейност			
1. Покупка на дълготрайни активи	3-2301		
2. Покупка от продажби на дълготрайни активи	3-2301-1		
3. Предоставени заеми	3-2302		
4. Възстановени (платени) предоставени заеми, в т.ч. по финансов начин	3-2302-1		
5. Получени дивиденти от предоставени заеми	3-2302-2		
6. Покупка на инвестиции	3-2302-3		
7. Постъпления от продажба на инвестиции	3-2302-4		
8. Получени дивиденди от инвестиции	3-2303		
9. Курсови разлики	3-2305		
10. Други постъпления: получения от инвестиционна дейност	3-2308		
Четен поток от инвестиционна дейност (B):	3-2300	0	0
B. Парични потоци от финансови дейности			
1. Постъпления от емисиите на ценни книжа	3-2401		
2. Получения при обратен придобиване на ценни книжа	3-2401-1		
3. Постъпления от заеми	3-2402		
4. Платени заеми	3-2402-1		
5. Платени задължения по финансови досевери	3-2405		
6. Платени дивиденти, такси, комисиони по заемни и инвестиционни придобивания	3-2406		
7. Получени дивиденди	3-2407-1		
8. Други постъпления: получения от финансови дейности	3-2408		
Четен паричен поток от финансови дейности (B):	3-2400	0	0
Изменения на паричните средства през периода (A+B):	3-2500	59	-29
Д. Парични средства в началото на периода	3-2600	17	66
Е. Парични средства в края на периода, в т.ч.	3-2700	76	37
платимост в касата и по банкови сметки	3-2700-1	76	37
обезпечени парични средства	3-2700-2		

Бележка:

Изчисленията свързани с паричните потоци са извършени по данни от счетоводна отчетност за периода, който е обект на настоящия отчет.

Дата на съставяне: 17.8.2020г.

Съставител:

Теле: 8860



ОТЧЕТ ЗА ИЗМЕНЕНИЯ В СОБСТВЕНИЯ КАПИТАЛ
(по методу списания)


на ПАНЕЛ ДИМБЕЛ МРИЯ А. С. ООД ВООД
 ЕИК по БС.К. 141 12705007
 към края на 2020 г.

ПОКАЗАТЕЛИ	Код на ред	Основен капитал	Резерви						Натурални нета, загуби		Резерв от преводи	Общо собствения капитал	Малцинствено участие
			премиум от смесени (срещен резерв)	резерв от възстановителни отсички	целеви резерви			печалба	загуба				
					общи	специални	други						
а	б	1	2	3	4	5	6	7	8	9	10	11	
Сaldo в началото на отчетния период		1-0410											
Промяна в началото на отчетния период:		5 326	3 185	1-0422	1-0421	1-0425	1-0426	1-0452	1-0453	1-0426-1	1-0400	1-0400-1	
Ефект от промяна в счетоводната политика	4-15	0	0	0	0	0	0	0	0	0	0	0	
Фундаментални трансиги	4-15-1	0	0	0	0	0	0	0	0	0	0	0	
Коригирано saldo в началото на отчетния период	4-15-2	0	0	0	0	0	0	0	0	0	0	0	
Нетна нета, загуба за периода	4-01-1	5 326	3 185	0	586	0	47	89	-6 784	0	2 449	0	
1. Разпределение на печалбата за дивиденди	4-05	0	0	0	0	0	0	0	0	0	0	0	
други	4-06	0	0	0	0	0	0	0	0	0	0	0	
2. Покриване на разходи	4-07-1	0	0	0	0	0	0	0	0	0	0	0	
3. Последващи отсички на позитивни материали и нета, загуби	4-08	0	0	0	0	0	0	0	0	0	0	0	
4. Последващи отсички на финансови активи и нета, загуби	4-09	0	0	0	0	0	0	0	0	0	0	0	
5. Последващи отсички на финансови активи и нета, загуби	4-10	0	0	0	0	0	0	0	0	0	0	0	
6. Други трансиги	4-11	0	0	0	0	0	0	0	0	0	0	0	
7. Ефект от отсички за данни	4-12	0	0	0	0	0	0	0	0	0	0	0	
8. Други трансиги	4-13	0	0	0	0	0	0	0	0	0	0	0	
9. Други трансиги	4-14	0	0	0	0	0	0	0	0	0	0	0	
10. Други трансиги	4-15-1	0	0	0	0	0	0	0	0	0	0	0	
Сaldo към края на отчетния период	4-16	5 326	3 185	0	586	0	47	89	-6 837	0	2 396	0	
Промяна от преводи на годишни финансови отчети на предприятията в "загуба"	4-17	0	0	0	0	0	0	0	0	0	0	0	
Промяна от приписване на финансови отчети при свершаване	4-18	0	0	0	0	0	0	0	0	0	0	0	
Собствен капитал към края на отчетния период	4-19	5 326	3 185	0	586	0	47	89	-6 837	0	2 396	0	
към края на отчетния период	4-20	5 326	3 185	0	586	0	47	89	-6 837	0	2 396	0	

Табеложка: На ред "Сaldo в началото на отчетния период" се посочва салдото, което е в края на предходната година.

Дата на съставяне: 17.8.2020 г.


Съставител: *[Подпис]*
 Президенти:




СВЯЗКА ЗА НЕТЕКЪЩЕ АКЦИИ
 на компания "АЕМА КОНСУЛТИНГ" ЕООД,
 по Закона за СЪБЛЕГАТЕЛСТВО,
 ГЛАСОДА И ЗАМЕНА НА АКЦИИ
 от 07.05.2015г.

ПОКАЗАТЕЛИ	Код по реч	Оценката на нетекъщите акции				Процент		Анализ на състоя				Процент		Процент на изпълнение в периода (11+12+13)	Балансова стойност на акциите в периода (7+14)
		в начална периода	в начална периода	в начална периода	в начална периода	в начална периода	в начална периода	в начална периода	в начална периода	в начална периода	в начална периода				
1	2	3	4	5	6	7	8	9	10	11	12	13	14	15	
I. Изпълнение на задължения и оборудване															
1. Земни участъци	3,100,000														
2. Земеделски машини	3,100,000														
3. Машини и оборудване	3,100,000	415													
4. Средства	3,100,000														
5. Транспортни средства	3,100,000														
6. Моторни превозни средства	3,100,000														
7. Други движими и недвижимы активи (включително патенти)	3,100,000	3,100													
8. Други	3,100,000	25													
Обща сума I	3,100	3,205													
II. Финансови активи															
III. Нематериални активи															
IV. Нематериални активи															
1. Нематериални активи	3,100,000														
2. Нематериални активи	3,100,000														
3. Нематериални активи	3,100,000														
4. Други	3,100,000														
Обща сума IV	3,100	0													
V. Финансови активи (включително вложения)															
1. Финансови активи	3,100,000														
2. Финансови активи	3,100,000														
3. Финансови активи	3,100,000														
4. Други	3,100,000														
Обща сума V	3,100	0													
VI. Други активи															
1. Други активи	3,100,000														
2. Други активи	3,100,000														
3. Други активи	3,100,000														
4. Други активи	3,100,000														
Обща сума VI	3,100	0													
Обща сума I+II+III+IV+V+VI	3,100	3,230													

Бюджетна Програма за консолидиране на нетекъщите активи на компанията

Установено е:
 Представител:

 Директор



СОРАВКА ЗА ВЪЗМАНИЯТА, ЗА П. СЪБОЯТА И ПРОВИЯИТЕ

за НАШ ДОМ БЪЛГАРИЯ АД УДОБИИ
 ЕИК № 65 70 141 12663697
 към 30.09.2010г.

А. ВЪЗМАНИЯ

ПОКАЗАТЕЛИ	Код на реда	Сумата възманията	Степен на ликвидност	
			до 1 година	над 1 година
а	б	г	д	е
I. Непосредствено	<i>6-2010</i>			
II. Непосредствено търговски и други възмания				
1. Възмания от свързани фирми (приходи, дивиденди)	<i>6-2021</i>			0
- при предоставяне услуги	<i>6-2022</i>			0
- приходи на дългови инструменти	<i>6-2023</i>			0
- други	<i>6-2024</i>			0
2. Възмания от невървящи търговски фирми	<i>6-2025</i>			0
3. Други дълговозмания, в т.ч.	<i>6-2026</i>			0
- финансови институции	<i>6-2027</i>			0
- други	<i>6-2028</i>			0
<i>Всичко по II:</i>	<i>6-2029</i>	<i>0</i>	<i>0</i>	<i>0</i>
III. Дългови инструменти				
Актив по отсрочени данни	<i>6-2030</i>			<i>0</i>
IV. Текущи търговски и други възмания				
1. Предвидени от свързани фирми (приходи, дивиденди)	<i>6-2031</i>	289	289	0
- предоставяне услуги	<i>6-2032</i>			0
- от продажби	<i>6-2033</i>			0
- други	<i>6-2034</i>	289	289	0
2. Възмания от свързани фирми (дължения)	<i>6-2035</i>	1 336	1 336	0
3. Възмания от предоставяне услуги	<i>6-2036</i>	24	24	0
4. Възмания от предоставяне търговски услуги	<i>6-2037</i>			0
5. Съдебни възмания	<i>6-2038</i>	0	0	0
6. Премадени възмания	<i>6-2039</i>			0
7. Други дълговозмания, в т.ч.	<i>6-2040</i>	4	4	0
- корпоративни данни върху неколкократна	<i>6-2041</i>			0
- данък върху доходите с доходност	<i>6-2042</i>			0
- възмания от споделили приходи (дължения)	<i>6-2043</i>			0
- други данни	<i>6-2044</i>	4	4	0
8. Други краткосрочни възмания, в т.ч.	<i>6-2045</i>	426	426	0
- от финансови институции	<i>6-2046</i>			0
- от осигурителни организации	<i>6-2047</i>			0
- от осигурителни организации	<i>6-2048</i>			0
- от осигурителни организации	<i>6-2049</i>			0
- други	<i>6-2050</i>	426	426	0
<i>Всичко по IV:</i>	<i>6-2060</i>	<i>2 087</i>	<i>2 087</i>	<i>0</i>
Общо възмания (I-III-IV):	6-2070	2 087	2 087	0



Б. ЗАДАЖЕНИЯ

6.30.00000

ПОКАЗАТЕЛИ	Коды раз	Сумма заявления	Степень исполнения		Стоимость обеспечения
			до 1 июня	на 1 июня	
а	б	в	г	д	е
I. Истекущие обязательства и другие обязательства					
1. Обязательства перед банками, кредитными организациями, в т.ч. от:	6-2111	0	0	0	0
- депозиты	6-2111-1				
- кредиты на расчетные счета	6-2111-2				
- прочие	6-2111-3				
2. Обязательства по получению депозитов банков и небанков финансовых институтов, в т.ч. от:	6-2114	41	41	0	0
- банки в т.ч.	6-2114-1	41	41	0	0
- просроченные	6-2114-1-1				
- небанковские финансовые институты в т.ч.	6-2114-1-2				
- просроченные	6-2114-1-2-1				
3. Обязательства по РУНК	6-2115-1				
4. Обязательства по получению процентов депозитов	6-2118				
5. Обязательства по оплате процентов депозитов	6-2120				
6. Другие долгосрочные обязательства, в т.ч.	6-2125				
- по финансовым инструментам	6-2125-1				
Итого по I:	6-2100	41	41	0	0
II. Денежные средства					
Наличные в кассе	6-2122				
III. Текущие обязательства и другие обязательства					
1. Обязательства перед кредитными организациями, в т.ч. от:	6-2111	0	0	0	0
- кредитные организации в т.ч.	6-2111-1				
- прочие	6-2111-2				
2. Обязательства по получению депозитов банков и небанков финансовых институтов, в т.ч. от:	6-2114	0	0	0	0
- банки в т.ч.	6-2114-1				
- просроченные	6-2114-1-1				
- небанковские финансовые институты в т.ч.	6-2114-1-2				
- просроченные	6-2114-1-2-1				
3. Текущая часть истекших обязательств по РУНК	6-2161-1	0	0	0	0
- по РУНК	6-2161-1-1				
- по облигационным документам	6-2161-1-2				
- по получению процентов депозитов банков и небанков финансовых институтов	6-2161-1-3				
- прочие	6-2161-1-4				
4. Текущие обязательства	6-2148	2403	2403	0	0
5. Обязательства по получению депозитов	6-2147				
6. Обязательства перед кредитными организациями	6-2149	1 295	1 295	0	0
7. Обязательства по оплате процентов депозитов	6-2150				
8. Обязательства перед персоналом	6-2151	148	148	0	0
9. Денежные обязательства, в т.ч.	6-2152	403	403	0	0
- по краткосрочным денежным обязательствам	6-2152-1				
- другим кредиторам (обязательства)	6-2152-2				
- прочие денежные	6-2152-3	403	403	0	0
10. Обязательства перед страховыми организациями	6-2153	471	471	0	0
11. Другие краткосрочные обязательства	6-2194	247	247	0	0
Итого по III:	6-2100	2654	2654	0	0
Итого по I, II, III (I+II+III):	6-2180	2695	2695	0	0

В. ПРОВИЗИИ

6.30.00000


ПОКАЗАТЕЛИ	Коды раз	В валюте на континенте	Увеличение	Назначение	В валюте первонач.
а	б	в	г	д	е
1. Провизии по валютным обязательствам	6-2201				
2. Провизии по валютным обязательствам	6-2202				
3. Провизии по прочим обязательствам	6-2203				
Итого по В (1+2+3):	6-2200	0	0	0	0

Итого заяв. В валюте по обязательствам по валютным обязательствам по валютным обязательствам

Дата составления: 17.06.2020 г.

Составитель: Илья Кондратьев

Исполнитель:



ЕООД

СПРАВКА ЗА ЦЕННИТЕ КНИЖКА

на ПАН ДЪМ БЪЛГАРИЯ АД КОЕДИННО
ЕИК по БУДСТАТ: 121663697
към 30.06.2020 г.

№ 30/1-05/20

ПОКАЗАТЕЛИ	Код на ред	Вид и брой на ценните книжа			Стойност на ценните книжа			
		обикновени	принадлежавани	конвертируеми	отчетна стойност	проценка		процентна стойност (4+5+6)
						увеличение	намаление	
а	б	1	2	3	4	5	6	7
I. Текущи финансови активи в ценни книжа								
1. Акции	7-3034	3 352 545			3 542			3 542
2. Облигации, в т.ч.	7-3035							0
обичайски облигации	7-3035-1							0
3. Държавни ценни книжа	7-3036							0
4. Други	7-3039				147			147
Общи суми I:	7-3040	3 352 545	0	0	3 689	0	0	3 689
II. Текущи финансови активи в ценни книжа								
1. Акции	7-3001							0
2. Изкупени собствени акции	7-3005							0
3. Облигации	7-3006							0
4. Изкупени собствени облигации	7-3007							0
5. Държавни ценни книжа	7-3008							0
6. Деривативи и други финансови инструменти	7-3010-1							0
7. Други	7-3010							0
Общи суми II:	7-3020	0	0	0	0	0	0	0

Исключена. Препоръчително, които притежават и/или владят ценни книжа с характер на срочност и/или секретност, съставляват открити сделки, изключва страни

Дата на съставяне: 17.8.2020 г.

Съставител: Дема Консултинг ООД

Представител:

